

FICHE TECHNIQUE EXTERIEUR

AUTONOME

espace : 10m large - 9m profondeur voir plan p2.
hauteur: 5,75m !!
surface: dur et plat

électricité: 220V - 16A
système de sonorisation: autonome / L-Acoustics

durée: 60min
montage: max 3 h
démontage : 1h00
svp 2 personnes pour aider à charger et décharger les matériaux du camion

public: frontal
pour tout les âges max 1000 personnes

LOGISTIQUE

*A préciser au plus tard 1 mois avant la venue de l'équipe
compagnie basée à Ales (30)*

repas: 4 personnes
logement: 2 x chambre simple
1 x chambre double
transport: 1 x camion 12 tonnes (10m de longue, 3m90 haute)

NB :

- les frais de déplacements et hébergements seront, autant que possible, mutualisés entre différentes villes de proximité intégrées à la tournée


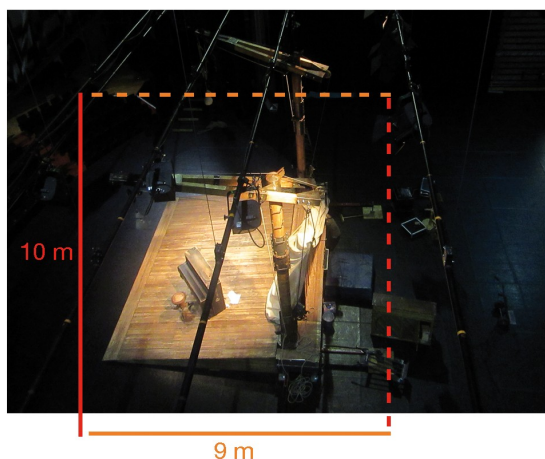
parking: prévoir 1 parking pour le camion



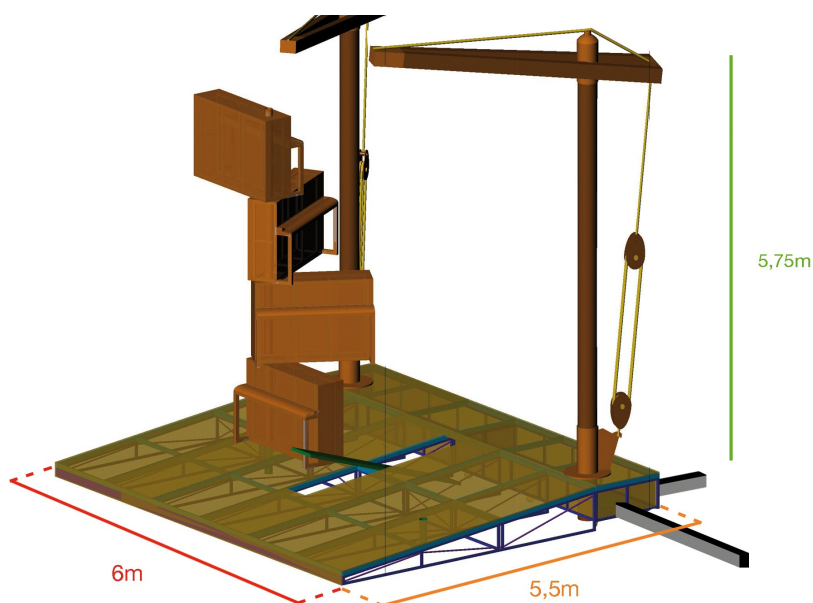
AIRE DE JEU DIMENSIONS

largeur: 10m
profondeur: 9m
hauteur: 5,75m

n'hésitez pas à nous contacter, et à nous faire parvenir un plan de votre espace de jeu, afin que nous vous proposons des possibilités d'implantation adaptées



DECO
largeur: 6m
profondeur: 5,5m
hauteur: 5,75m



MONTAGE

